



如何獲 精確篩選的政府資源？

補助計畫
營運健檢
營運健檢

如何  快速註冊
填入公司資料
修改公司資料

目錄

 (1)我還沒註冊smepass
→ 快速註冊 P2

-  (2)我已有smepass會員
- 未填入公司資料 → 我要填公司資料P4
 - 已填公司資料 → 要補充、修改 P7



快速註冊

smepass會員3步驟

我還沒註冊->【快速註冊】3步驟

1.點「右上角」的人形



smepass

最新消息
(免費工具)會員獨享「自動篩選」適合的
「補助計畫、專家、營運健檢」

最新消息
News

平台消息 計畫資源消息

(免費工具)會員獨享「自動篩選」適合的「補助計畫、專家、營運健檢」

最後修改日期:2023/02/14
來源:smepass

f Instagram LINE

2.會員註冊



會員登入

一般會員登入

帳號/信箱：
請輸入帳號

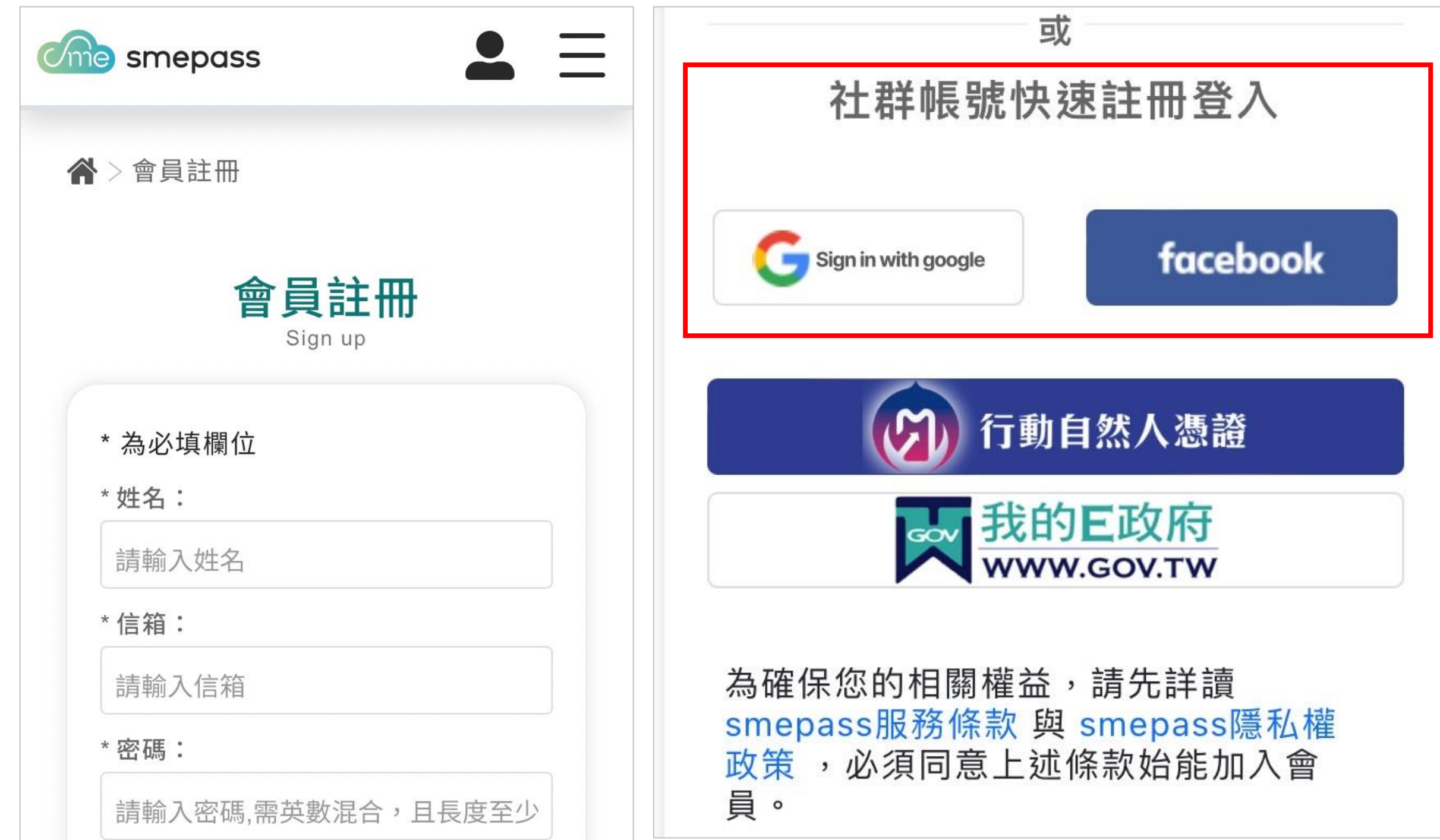
密碼：
請輸入密碼

驗證碼：
 我不是機器人 reCAPTCHA 隱私權 - 條款

會員註冊 忘記密碼

登入

3.快速註冊 | 社群帳號或信箱 (手機滑至最下方)



smepass

會員註冊
Sign up

* 為必填欄位
* 姓名：
請輸入姓名
* 信箱：
請輸入信箱
* 密碼：
請輸入密碼,需英數混合,且長度至少

或

社群帳號快速註冊登入

Sign in with google facebook

行動自然人憑證

我的E政府
WWW.GOV.TW

為確保您的相關權益,請先詳讀
[smepass服務條款](#) 與 [smepass隱私權政策](#), 必須同意上述條款始能加入會員。



註冊完成



(已有smepass會員)

➤ 我要填公司資料

【填公司資料】4步驟

免費獲**智慧篩選**的政府資源

1. 登入：點開「右上角」的人

smepass

會員登入

一般會員登入

帳號/信箱：
請輸入帳號

手機滑至最下方
有快速登入

或

社群帳號快速註冊登入

Sign in with google facebook

行動自然人憑證

我的E政府 WWW.GOV.TW

(登入完成)

2. 點開「右上角」功能鍵

smepass

工研院

我的企業履歷

3. 點選「新增公司」

smepass

您好! 王曉明

公司暱稱
工研院

新增公司



若找不到「新增公司」
往下滑 進入「會員中心」
即可找到位於右上角「新增公司」按鍵

smepass

網站導覽

影音專區

懶人包

情報分享

常見問題

關於我們

會員專區

會員中心

我的最愛

行事曆

登出

公司暱稱 工研院 新增公司

【填公司資料】4步驟

寫越詳細 篩選結果越精確

4. 填寫「公司資料」並儲存

建立新公司

完成以下個人化設定，平台將自動推薦適合您的創業資源

* 為必填欄位

*公司名稱(暱稱)：
請輸入您欲取得個人化推薦的公司名稱

*以統一編號綁定公司基本資料：
 否 是

*統一編號：
請輸入統一編號

取得公司資料

• 輸入統一編號可提供更精準的媒合建議

*有興趣的產業別(可複選)：
中分類(必填) 不清楚您的產業分類，請點這
0個項目

*所在縣市：
請選擇縣市

公司登記名稱：
請輸入公司登記名稱

負責人身分(可複選)：
0個項目

(建議填寫)

負責人出生年份：
負責人出生年份

公司員工數：
請輸入公司員工數

• 使用工商憑證插卡可取得公司登記申辦狀態

公司logo：
上傳圖片
• 建議尺寸 150*45 • 格式 *.png/jpg/gif
檔案大小請勿超過2MB

取消

建立

完成後按建立





(已填公司資料)

➤ 我要補充、修改

【補充修改公司資料】5步驟

獲精確智慧篩選的政府資源

1. 登入: 點開「右上角」的人



會員登入

一般會員登入

帳號/信箱:
請輸入帳號

手機滑至最下方
有快速登入

或

社群帳號快速註冊登入

Sign in with google facebook

行動自然人憑證

我的E政府
WWW.GOV.TW

2. 點開「右上角」功能鍵



工研院

我的企業履歷

您好! 王曉明

公司暱稱
工研院

新增公司

選單

首頁

企業主控台

3. 點選「會員中心」

手機滑至下方



網站導覽

影音專區

懶人包

情報分享

常見問題

關於我們

會員專區

會員中心

我的最愛

行事曆

登出

【補充修改公司資料】5步驟

寫越詳細 篩選結果越精確

4. 點擊「個人化設定」即可「修改資料」



smepass

會員中心 > 個人化設定

會員中心
Member Center

個人化設定 邀請公司成員

完成以下個人化設定，平台將自動推薦適合您的創業資源

* 為必填欄位

* 公司名稱(暱稱)：
工研院

* 以統一編號綁定公司基本資料：
 否 是

左右滑



smepass

* 有興趣的產業別(可複選)：
中分類(必填) 不清楚您的產業分類? 請點這
研究發展服務業

* 所在縣市：
新竹縣

公司負責人姓名：
請輸入公司負責人姓名

負責人身分(可複選)：
0個項目

(建議填寫)
負責人出生年份：
負責人出生年份

公司員工數：
請輸入公司員工數

5. 填完後儲存



smepass

(建議填寫)
負責人出生年份：
負責人出生年份

公司員工數：
請輸入公司員工數

進出口商：
 是 否

公司logo：
上傳圖片
• 建議尺寸 150*45 • 格式
*.png/jpg/gif 檔案大小請勿超過2MB

取消
確認修改



恭喜完成



現在您登入 **smepass**
進入企業主控台

皆為**智慧篩選**後
專屬的
補助&輔導計畫
融資貸款/免費專家顧問

如何查看智慧篩選後的

補助計畫
輔導計畫
專家諮詢

?

點擊右上角「功能鍵」 > 「企業主控台」 > (往下滑) **為您配對的政府資源**

